

**3ª
SÉRIE**

CANAL SEDUC-PI3



PROFESSOR (A):

**PATRÍCIA
LIMA**



DISCIPLINA:

REDAÇÃO



AULA Nº:

11



CONTEÚDO:

**ACOLHIMENTO/
CONTEÚDO
PROGRAMÁTICO**



TEMA GERADOR:



DATA:

06/08/2020

ROTEIRO DE AULA

- ✓ **Acolhida;**
- ✓ **Como estudar em época de isolamento social;**
- ✓ **Informações sobre conteúdo e metodologia das aulas de redação.**

DICAS PARA ESTUDAR EM CASA DURANTE A PANDEMIA

VÍDEO

5 dicas PRÁTICAS para estudar em CASA na
QUARENTENA

<https://www.youtube.com/watch?v=bg0XQH800k0>

8 DICAS PARA ESTUDAR EM CASA DURANTE A PANDEMIA

1. Escolha um ambiente adequado




8 DICAS PARA ESTUDAR EM CASA DURANTE A PANDEMIA

1. Escolha um ambiente adequado

- ✓ Sei que é difícil encontrar um local silencioso, adequado, em casa, quando toda a família está isolada no mesmo local, mas é possível, no momento de assistir às aulas, por exemplo, buscar ficar sozinho(a) em um quarto, além disso, se puder, adquira um fone de ouvido.

8 DICAS PARA ESTUDAR EM CASA DURANTE A PANDEMIA

2. Anote/ fotografe




8 DICAS PARA ESTUDAR EM CASA DURANTE A PANDEMIA

2. Anote/ fotografe

- ✓ Ao lado do celular, do notebook, do computador e, até mesmo, da televisão, sempre coloque um **caderno** ou um **bloco dividido por matérias** para que, assim que for exposta ou dita uma informação importante, você resumir. Outra dica, **faça um print, tire fotos** do material para que possa rever mais facilmente.

8 DICAS PARA ESTUDAR EM CASA DURANTE A PANDEMIA

3. Tenha uma *rotina fixa* de estudos



8 DICAS PARA ESTUDAR EM CASA DURANTE A PANDEMIA

3. Tenha uma *rotina fixa* de estudos

Mantenha horários fixos de estudos :

- ✓ Para acordar;
- ✓ Começar a estudar;
- ✓ Fazer pausas;
- ✓ *Concluir os estudos.*

8 DICAS PARA ESTUDAR EM CASA DURANTE A PANDEMIA

4. Elabore um horário de estudo



Conhece-te a ti
mesmo.

Sócrates

8 DICAS PARA ESTUDAR EM CASA DURANTE A PANDEMIA

4. Elabore um horário de estudo

- ✓ O primeiro passo para a elaboração de um horário de estudos é o autoconhecimento. Como assim ? Faça uma lista de matérias que você tenha mais dificuldade e dedique mais tempo para elas. Outra dica é montar o horário a partir das aulas do dia, aproveite para rever os conteúdos apresentados e responder às questões propostas ou elaborar a redação sobre o tema proposto.

8 DICAS PARA ESTUDAR EM CASA DURANTE A PANDEMIA

5. Elabore um horário de estudo

O Plano de Estudos Perfeito!



A cartoon illustration of a boy with brown hair, wearing a green shirt, looking at a whiteboard. The whiteboard has a title 'Estudar e Aprender' with a notepad icon. Below the title is a table with 4 rows and 4 columns. The columns are labeled 'SEG.', 'ter.', 'Qua', and 'Qui'. The rows are numbered 1 to 4. The content of the table is as follows:

	SEG.	ter.	Qua	Qui
1	Estudar	trab.	Trab.	Estudar
2	Trab.	Estudar	Estudar	Trab.
3	Estudar	Desc.	Estudar	Desc.
4	Desc.	Estudar.	Desc.	Estud.


8 DICAS PARA ESTUDAR EM CASA DURANTE A PANDEMIA

5. Elabore um horário de estudo

- ✓ O primeiro passo para a elaboração de um horário de estudos é o autoconhecimento. Como assim ? Faça uma lista de matérias que você tenha mais dificuldade e dedique mais tempo para elas. Outra dica é montar o horário a partir das aulas do dia, aproveite para rever os conteúdos apresentados e responder às questões propostas ou elaborar a redação sobre o tema proposto.

8 DICAS PARA ESTUDAR EM CASA DURANTE A PANDEMIA

6. Use a internet para aprender



8 DICAS PARA ESTUDAR EM CASA DURANTE A PANDEMIA

6. Use a internet para aprender

- ✓ Existem muitas páginas na internet voltadas para a educação, a exemplo da página do canal educação, por meio das quais você poderá pesquisar ainda mais sobre conteúdos direcionados nas aulas;
- ✓ Ao longo das aulas irei direcionar canais para pesquisa.

8 DICAS PARA ESTUDAR EM CASA DURANTE A PANDEMIA

7. Estude com outros colegas



8 DICAS PARA ESTUDAR EM CASA DURANTE A PANDEMIA

7. Estude com outros colegas

- ✓ Que tal entrar em um grupo de estudo ?
- ✓ Existem muitos grupos formados por meio de redes sociais, a exemplo, do whatsapp que poderá ajudar você a sanar dúvidas, trocar materiais e também interagir. Estamos isolados, mas podemos e devemos socializar por vários meios.

8 DICAS PARA ESTUDAR EM CASA DURANTE A PANDEMIA

8. Produtividade oscila



8 DICAS PARA ESTUDAR EM CASA DURANTE A PANDEMIA

8. Produtividade oscila

- ✓ É importante ter em mente que *é normal ser produtivo em um dia e nem tanto no outro*. Produtividade oscila mesmo, principalmente em uma época como essa, em que nos mantemos conectados o tempo todo e somos bombardeados de informações preocupantes. Não desanime se o estudo não acontecer tão bem quanto você esperava. No dia seguinte, você conseguirá.

CONTEÚDO PROGRAMÁTICO

- ✓ As aulas irão ocorrer a partir da análise de textos relativos ao conteúdo programático voltado à 3ª série. Aliando teoria e prática, serão abordadas características do gênero e do tipo textuais apresentados, assim como os aspectos da linguagem.

PROGRAMA DE MEDIAÇÃO TECNOLÓGICA

CONTEÚDO PROGRAMÁTICO

- As aulas terão a duração de 30 minutos e, neste intervalo, serão apresentadas as características principais de cada tipo de texto que será estudado, entre eles :
 - Critérios de avaliação da redação no Enem : **COMPETÊNCIAS I,II,III,IV e V**;
 - **Análise de textos dissertativos-argumentativos** voltados para o Enem;
 - Análise de **possíveis temas** para a redação no Enem 2020.

NA PRÓXIMA AULA

- ✓ **COMPETÊNCIA III;**
- ✓ **Projeto de texto;**
- ✓ Atividade de casa.

Canal
Educação
PROGRAMA DE MEDIAÇÃO TECNOLÓGICA