

**2ª  
SÉRIE**

## **CANAL SEDUC-PI2**



PROFESSOR (A):

**LAWDO  
NATELL**



DISCIPLINA:

**INGLÊS**



CONTEÚDO:

**REPORTED  
SPEECH**



TEMA GERADOR:

**SAÚDE NA  
ESCOLA**




DATA:

**29.05.2019**

# ROTEIRO DE AULA

- 1) CONTEXTUALIZAÇÃO
- 2) FORMAÇÃO DO “REPORTED SPEECH”
- 3) CLASSIFICAÇÃO DO “REPORTED  
SPEECH”
- 4) EXERCÍCIOS
- 5) TAREFA DE CASA

# CONTEXTUALIZAÇÃO

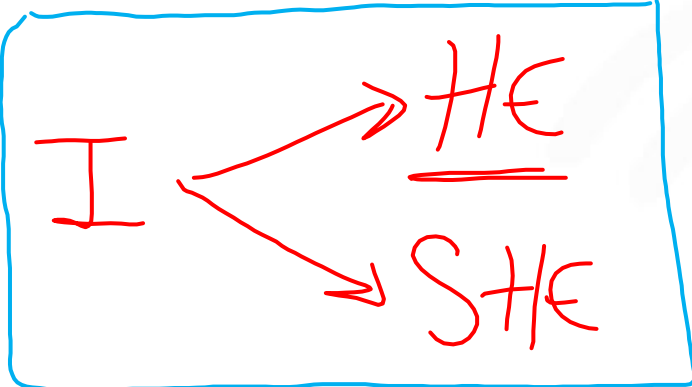


# DEFINIÇÃO

O **REPORTED SPEECH**, ou discurso indireto, é a maneira de falar sobre algo que alguém disse ou até mesmo para repassar uma notícia. Falado na voz de quem está contando a ação e não de quem a viveu, esse mecanismo do idioma possibilita melhorar as técnicas de conversação.



# EXEMPLO:



**Discurso direto:** Bob said: "I love Mary".  
(Bob disse: "Eu amo a Mary").

**Discurso indireto:** Bob said (that) he loved Mary.  
(Bob disse que ele amava a Mary).

Simple Present  
↓  
Simple Past

I → HE  
OU  
SHE

DEPENDE DO SUJEITO  
USADO NO D D.

# EXEMPLO:



AM	—	WAS
ARE	—	WERE
IS	—	WAS

ELA

Simple Present


**Discurso direto:** Tina told me: "I am happy".

(Tina disse-me: "Eu estou feliz").

**Discurso indireto:** Tina told me (that) she was happy.

(Tina disse-me que estava feliz).

Simple Past



# CARACTERÍSTICAS:



DIRECT SPEECH	REPORTED SPEECH
✓ <b>Uso de aspas</b>	✓ <b>Não usa aspas</b>
✓ <b>Grupo de pausa ( : )</b>	✓ <b>Sem grupo de pausa</b>
✓ <b>Leitura não dinâmica</b>	✓ <b>Leitura dinâmica</b>
✓ <b>Apenas transcreve-se o que foi dito</b> 	✓ <b>Optamos por contar com <u>nossas próprias</u> palavras o que foi dito</b>

# FORMAÇÃO

## MUDANÇA PRONOMINAL

DIRECT SPEECH	REPORTED SPEECH
(I) 1ª PESSOA	(He / She) 3ª PESSOA
2ª PESSOA	1ª, 2ª OU 3ª PESSOA
3ª PESSOA	3ª PESSOA





# FORMAÇÃO

## MUDANÇA ADVERBIAL

DD

DI

DIRECT SPEECH	REPORTED SPEECH
Hoje TODAY	THAT DAY
Amanhã TOMORROW	THE NEXT DAY / THE FOLLOWING DAY
Próxima semana NEXT WEEK	THE FOLLOWING WEEK
Semana passada LAST WEEK	THE PREVIOUS WEEK / THE WEEK BEFORE
Ontem YESTERDAY	THE PREVIOUS DAY / THE DAY BEFORE
Atrás AGO	BEFORE
Agora NOW	THEN
Aqui HERE	THERE

Amanhã

Próxima semana

Semana passada

Ontem

Atrás

Agora

Aqui

# FORMAÇÃO

## MUDANÇA VERBAL

OBS PP → PARTICÍPIO  
= PASSADO

AUX AM/IS/ARE

AUX.  
↓  
WAS /  
WERE

DIRECT SPEECH	REPORTED SPEECH
* SIMPLE PRESENT	SIMPLE PAST
SIMPLE PAST	PAST PERFECT
WILL SIMPLE FUTURE	SIMPLE CONDITIONAL
WOULD SIMPLE CONDITIONAL	SIMPLE CONDITIONAL
HAVE/HAS + V.P (P.P) PRESENT PERFECT	PAST PERFECT
HAD + V.P (P.P) PAST PERFECT	PAST PERFECT
AUX. + V.P + ING PRESENT CONTINUOUS	PAST CONTINUOUS
IMPERATIVE	INFINITIVE

HAD + V.P (P.P)

WOULD

WOULD

HAD + V.P (P.P)

HAD + V.P (P.P)

AUX. + V.P + ING

To GO (IR)



GO

(VÁ)

# FORMAÇÃO

O modo imperativo será  
reescrito no infinitivo.

TO + VERB

IMPERATIVE AFFIRMATIVE: "TO" + VERB

IMPERATIVE NEGATIVE: "NOT" + "TO" + VERB

→ ELIMINA O "TO" DO VERBO

EXEMPLO:

IMPERATIVE AFFIRMATIVE



Liz said: "Open the door."

Liz ordered to open the door.

DD  
IMPERATIVO → D.I  
infinitivo  
(To + verbo)