

**3ª
SÉRIE**

CANAL SEDUC-PI3



PROFESSOR (A):

**Lawdo
Natell**



DISCIPLINA:

Inglês



CONTEÚDO:

**VOICE OF
VERB**




TEMA GERADOR:

**Saúde Na
Escola**



DATA:

25.06.2019



j) Sugar cane is raised by some people in Hawaii.

R → PASSIVE VOICE

k) Express yourself in better ways.

R → REFLEXIVE VOICE

l) Instructions will be given to you.

R → PASSIVE VOICE

VERTA PARA A
ACTIVE VOICE

Próximas aulas }
VOZ ATIVA e
EXPLICAR > 1.0

2) Nos contextos a seguir, classifique as vozes verbais em ACTIVE, PASSIVE ou REFLEXIVE VOICE:

1ª → REFLEXIVE VOICE

Obs. Pron REFLEXIVO vem
Após o VERBO (VERBO REFLEXIVO)

2ª → ACTIVE VOICE

I myself ...

→ Pron ENFÁTICO DO SUJEITO

1ª

Be careful! Don't burn yourself!
I myself got badly burned last month.

2ª



(A) → JOHN WILL SEND THE BAG

OK!

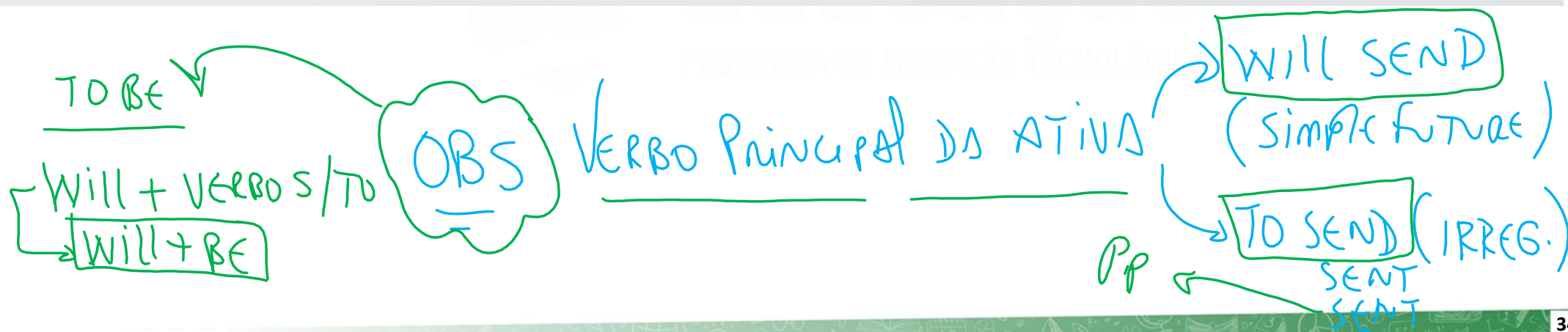
(P) → THE BAG WILL BE SENT (BY JOHN)

Qual é a tradução?

"TO BE"

ESTÁ NO MESMO TEMPO DO VERB. PRINC. DA ATIV.

**A driver's license or birth certificate
was required for identification.**



VOICE OF VERB

 $R \rightarrow$

ACTIVE VOICE

TEMPO VERBAL PREDO-
-MINANTE?


MINUTIE!
R → SIMPLE PRESENT

VERBS

LOVE
HATE

Pronouns

$R \rightarrow HE/me$
 I / you



MOOD?

INDICATIVO

SUBJUNTIVO
I WISH I COULD~~imperativo~~

TO GO (ir)

GO! (vá)

Quisera eu poder

I wish I could help you, Mrs. Rogers,
but I can't read my handwriting either.

* MODAL VERB

COULD

CAN'T

* LINKING
WORD/idea?
BUT (mas)-
ideias de oposição

WWW.VOCEPODEFALARINGLES.COM.BR

VOICE
OF
VERB?



PASSIVE
VOICE



~~I'm lovin' it.~~

SUJ.

It

SUJ.

aux

VERBO

is being loved

OBJ.

by me.

PRESENT PROGRESSIVE

→ A AÇÃO ESTÁ ACON-
TECENDO NO MOMENTO
DA FALA


→ SUJ + AUXILIAR (am/
is/are) + VERBO +
ING + complemento

① Qual é o tempo verbal?

R → PRESENT CONTINUOUS

② A voz "verbal"?

R → REFLEXIVE VOICE



He's looking at himself.

③ PRONOUNS?

R → HE ✓
HIMSELF

④ TRADUÇÃO

ELE ESTÁ
R → SE OLHANDO

→ SHE WROTE my CARDS

PASSOS PARA A VERSÃO DE UM SENTENÇA DA VOZ ATIVA PARA A VOZ PASSIVA

1º PASSO: * TO WRITE — WROTE — WRITTEN

O objeto da VOZ ATIVA será convertido em sujeito na VOZ PASSIVA;

→ my CARDS

2º PASSO: É OBRIGATÓRIO

O verbo TO BE funcionará como verbo auxiliar da VOZ PASSIVA e deverá vir escrito no mesmo tempo verbal da VOZ ATIVA;

→ WERE

3º PASSO:

O verbo principal da VOZ ATIVA será flexionado no particípio passado na VOZ PASSIVA;

→ WRITTEN

4º PASSO:

Quando existir, o agente da passiva será formado utilizando-se a preposição "BY" e o sujeito da VOZ ATIVA;

→ BY HER

(P P R) → SIMPLE PRESENT
TO BE (AM / IS / ARE)

subject verb object

ACTIVE
VOICE

He opens the door.

TO OPEN (ABRIR → REGULAR)

PASSIVE
VOICE

"A PORTA" →

The door is opened by him.

subject

verb

agent

(P P O)